

智能点控 APP 用户指南 V1

1. 简介

大鸟智能点控 APP，简称智能点控 (SmartPixel).

SmartPixel 支持 H5 操作界面，无需下载 APP，通过浏览器就可以进行控制，并可以作为轻量级应用缓存到桌面，支持 Android, iOS, Mac, Linux, Windows 等所有主流系统。

后续我们将推出小程序（国内用户），Android APP 和 iOS APP 方便国内外用户使用。

2. 启动 APP

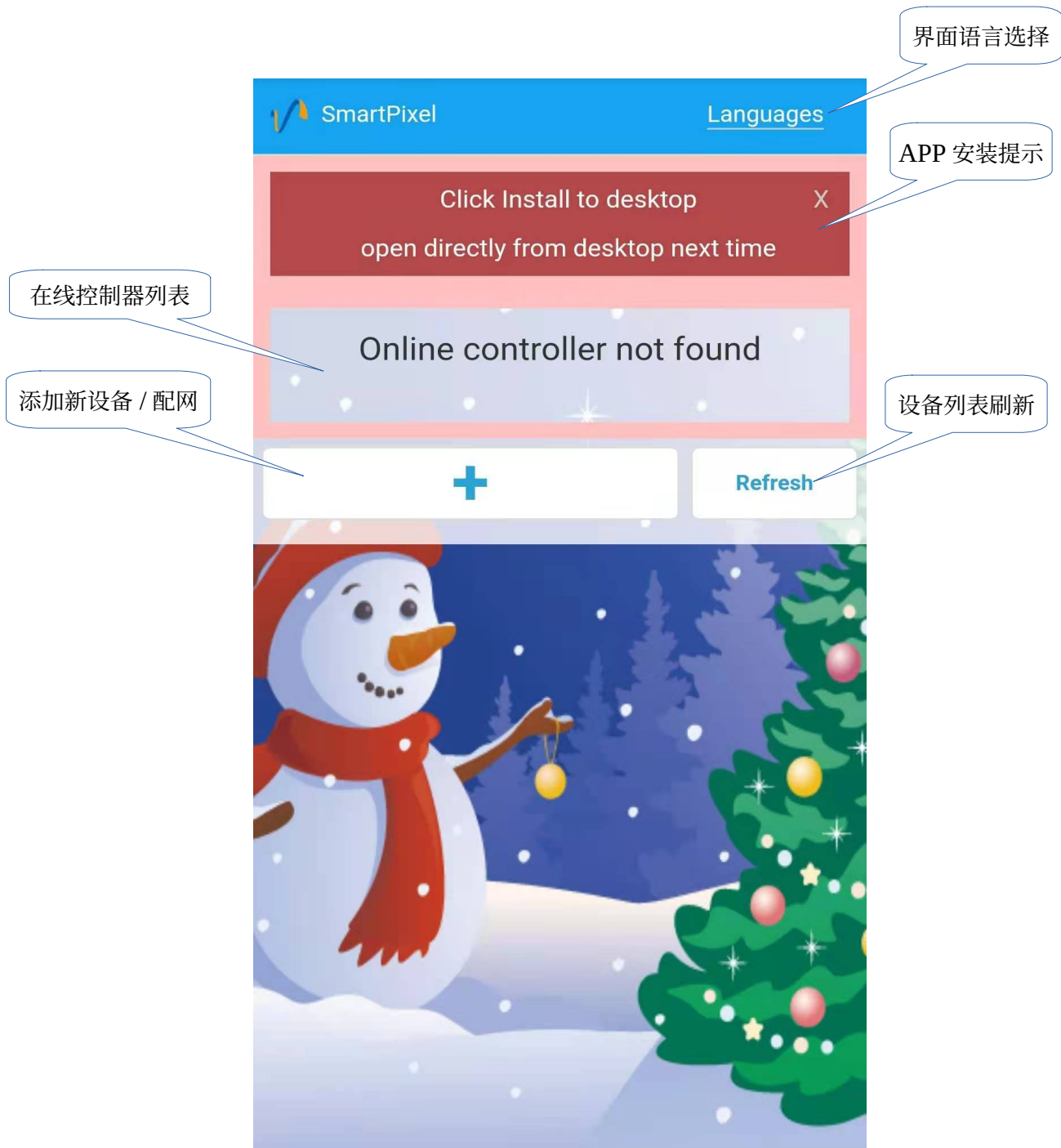
无需安装，直接扫描以下二维码，进入控制界面



也可以通过以下网址进入：

<https://s4.daniaokeji.com> (临时)

首次进入（浏览器中打开）



在 **CHROME/SAFARI/IE** 浏览器中会有红色提示区，用户可以按照提示操作，可以将 SmartPixel/智能点控 APP 直接安装到手机或电脑桌面。

正常如果发现控制器，会显示类似以下界面：



界面元素

- 语言设置/Languages
 - 选择操作语言
- 控制/Control
 - 进入设备控制界面
- 配网/+

- 进入设备 WIFI 配置界面
- 不配网，直接连接控制
- 刷新/Refresh
 - 刷新控制器列表

3. 语言设置

首次进入 APP 后的界面，使用系统缺省语言。

用户可以通过右上角的语言设置功能选择适合自己的语言，目前支持世界 10 种主要语言，包括：

- 英语
- 西班牙语
- 简体中文
- 法语
- 葡萄牙语
- 德语
- 日语
- 俄语
- 韩语
- 阿拉伯语

4. 网络配置

根据不同的应用场景，可以使用多种不同的连接方式。

✓ 场景一 家庭/办公室 WIFI 网络

- 将手机连接到 WIFI 网络，启动并进入 APP/H5 界面
- 按+进入配网界面
- 将手机/电脑 WIFI 连接到 DN?????? 上，密码为 00000000
- 回到配网界面，等待从控制器传回 WIFI 网络列表
- 点击从列表中选择要连接的 WIFI 网络，输入网络连接密码，按连接确认按钮
- 等待连接过程完成（此时可以将手机网络切换到原来的 WIFI 网络，否则可能需要等待较长时间进行检测）
- 连接成功后会提示成功，然后自动进入控制界面

备注：

- 只支持 WPA/OPEN 两种 WIFI 安全模式
- 部分手机（HUAWEI）会提醒无 Internet 连接，是否继续使用该网络，需要选择继续使用，否则可能会导致连接控制器失败

✓ 场景二 使用移动数据热点

- 将手机移动数据共享（移动热点）功能开启
 - 热点名称必须以 i5g/I5G 开头，密码必须为 00000000（8 个 0）
- 将控制器加电启动，控制器会自动连接到手机移动热点
- 进入 H5/APP，首页列表就可以看到控制器的序列号（或名称）
- 点击就可以进入控制界面

备注：

- 如果首次没有成功，可以重新给控制器加电

✓ 场景三 无 WIFI 网络

- 进入 APP/H5 界面
- 按+进入配网界面
- 将手机/电脑 WIFI 连接到 DNXXXXXX 上，密码为 00000000
- 等待出现找到控制器提示，然后按【直接控制】进入控制界面

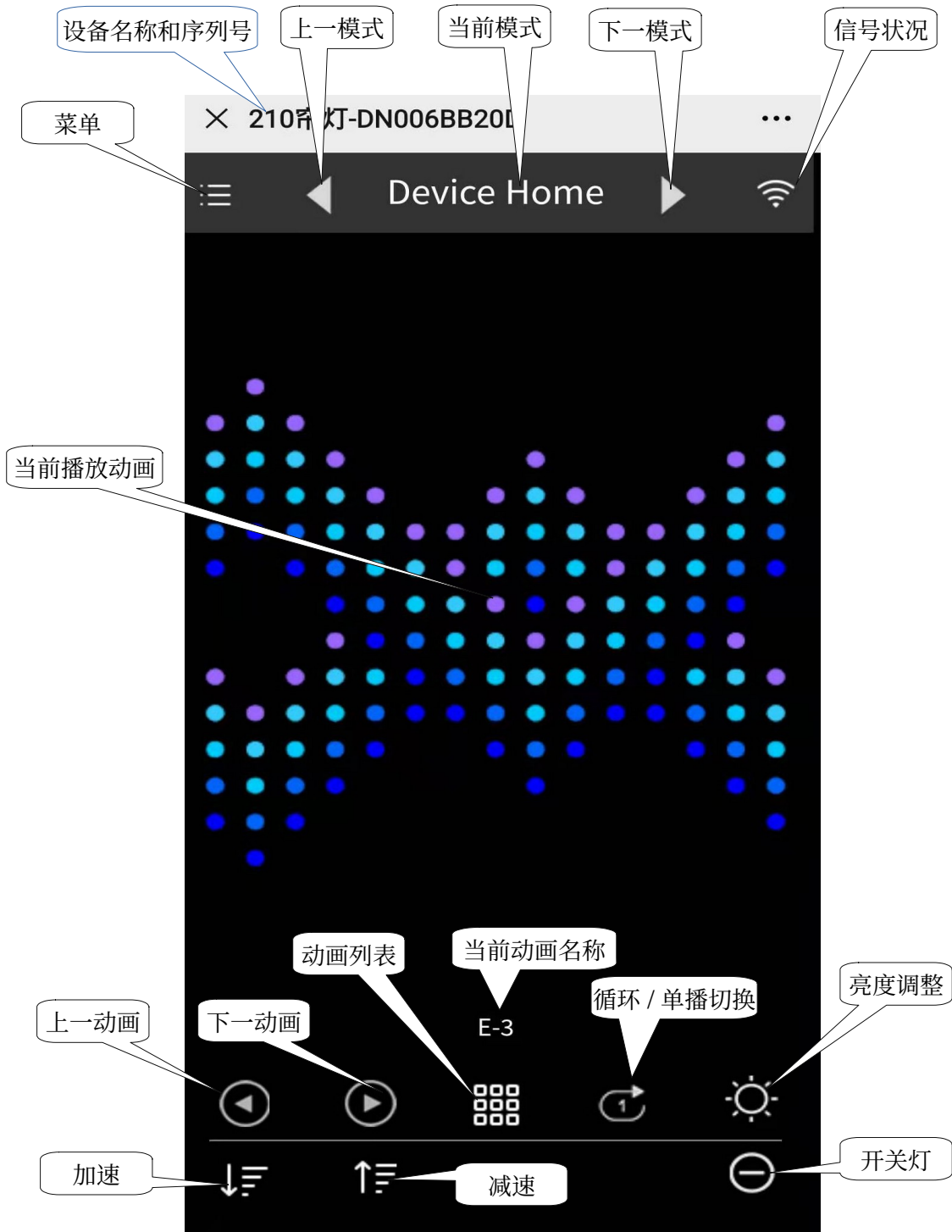
备注：

- 此场景下不支持滚动文字和动画列表功能

5. **控制菜单**

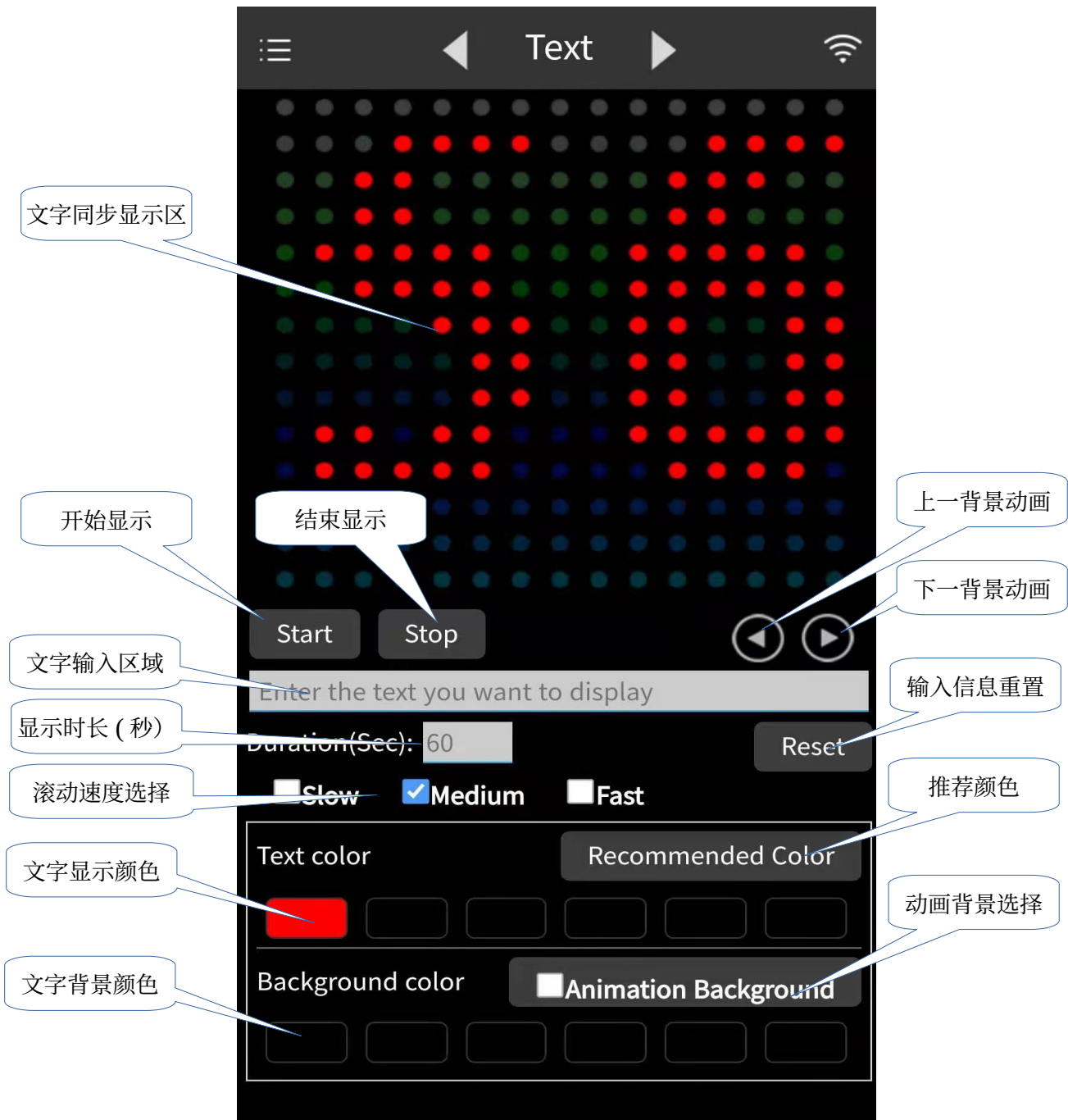
- 动画列表
 - 选择要播放的动画，进入控制首页
- 共享控制
 - 二维码，可以将临时控制权分享给其他用户，要求对方手机与控制器使用同一个 WIFI 网络
 - 此功能主要用于方便给客户演示功能
- 调色盘
 - 单色模式
 - 支持连续自动变色和呼吸闪功能
- 涂涂
 - 涂鸦操作模式
- 刮刮
 - 刮擦操作模式
- 文字
 - 输入文字，直接在窗帘灯上滚动，支持全球主要语言滚动显示
- 设置
 - 设置控制器名称和访问密码
 - 调整显示方向（一般对涂涂/刮刮和文字功能比较有意义）
- 设备列表（回 APP 首页）
 - 显示当前在线的所有控制器

6. 控制首页功能



控制首页中，用户可以在动画显示区左右滑动来切换播放的动画。

7. 滚动文字功能



注:

- 所有滚动文字选项的修改，都必须按【Start】/【开始】按钮后启用
- 滚动文字持续时常一般不超过 300 秒

附录 功能列表

主要功能

- 90 个动画模式（数量根据生产厂家需要进行定制，10+）
- 自动循环播放/锁定单一动画播放
- 涂涂（涂鸦）模式
- 刮刮（刮擦）模式
- 滚动文字模式（APP 输入文字）
- 播放速度调整
- 亮度调整
- 单色/自动呼吸闪模式
- 提供布局翻转功能，可以实现左右反转和上下翻转
- 使用灯光秀软件实现多灯无线网络协同工作（同步或拼接）
- 6H/18H 定时器自动启用

N 多高级功能即将开放，敬请期待! :)